

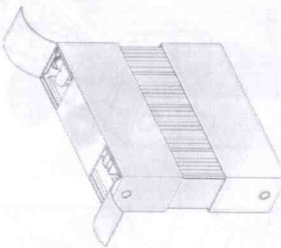

# Montageanleitung Assembly instructions Návod k montáži

Standkonsole BH 300 - 900 mm

für Kompakt- und  
Planheizkörper  
AZ03BS0040001630

Typen

- 11
- 20
- 21S
- 22
- 30
- 33



- D:** Verpackung nur im unteren Montagebereich freischneiden  
**GB:** Only cut open the packaging in the lower installation area  
**CZ:** Obal rozřízněte pouze ve spodní montážní části

**D:** "Bei der Montage von Heizkörpern ist zu beachten, dass die Befestigung von Heizkörpern so dimensioniert wird, dass sie für die bestimmungsgemäße Verwendung und vorhersehbarer Fehlanwendung geeignet ist. Hierbei sind insbesondere die Verbindung mit dem Baukörper sowie dessen Beschaffenheit, die Geeignetheit des Montagezubehöres und die möglichen Belastungen nach erfolgter Montage zu prüfen."


**GB:** "For the correct installation of radiators it is essential that the fixing of the radiator is carried out in such a way that it is suitable for intended use AND predictable misuse. A number of elements need to be taken into consideration including the fixing method used to secure the radiator to the wall, the type and condition of the wall itself, and any additional potential forces or weights, prior to finalising installation."

**CZ:** "Při montáži topných těles pamatujte, že upevnění topných těles musí být navrženo tak, aby bylo vhodné souladu s účelem použití a možným předvídaným nesprávným použitím. Přitom je především nutné zkontrolovat spojení se stěhou, konstrukci a její kvalitu, vhodnost montážního příslušenství a možné zatížení po provedení montáže."

## Zubehör

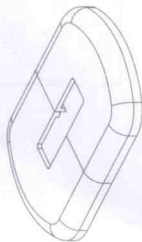
- D:** Manschette für Standrohr (Kunststoff)  
Weiß, glänzend, ähnl. RAL 9016  
- auch zur nachträglichen Montage geeignet
- GB:** Design-Tube cover (plastic)  
white, glossy, similar RAL 9016  
- can also be installed retrospectively
- CZ:** Designový kryt trubky (plast)  
bílý, lesklý, podobný RAL 9016  
- vhodný také pro dodatečnou montáž

AZ03MS0040001330



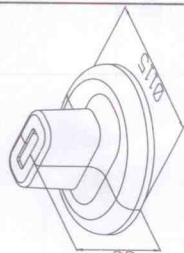
- D:** Blende für Standrohr (Kunststoff)  
Weiß, glänzend, ähnl. RAL 9016  
- auch zur nachträglichen Montage geeignet
- GB:** Cover for stand-pipe (plastic)  
white, glossy, similar RAL 9016  
- can also be installed retrospectively
- CZ:** Designový kryt trubky (plast)  
bílý, lesklý, podobný RAL 9016  
- vhodný také pro dodatečnou montáž

AZ03MS0040001030



- D:** Blende für Rundfuß (Kunststoff)  
Weiß, glänzend, ähnl. RAL 9016  
- auch zur nachträglichen Montage geeignet
- GB:** Design-Foot cover (plastic)  
white, glossy, similar RAL 9016  
- can also be installed retrospectively
- CZ:** Designový kryt trubky (plast)  
bílý, lesklý, podobný RAL 9016  
- vhodný také pro dodatečnou montáž

AZ03MS0040001130



uhöhe 300 - 600 mm	Bauhöhe 900 mm
Anzahl der Konsolen	Anzahl der Konsolen
2	2
3	3
4	4

Flachheizkörper Baulänge	Flachheizkörper Baulänge
400 - 1200	400 - 1200
1400 - 1600	1400 - 1600
1800 - 2000	1800 - 2000

Height 300 - 600 mm	Height 900 mm
Number of brackets	Number of brackets
2	2
3	3
4	4

onstr. vřška 300 - 600 mm	onstr. vřška 900 mm
počet. konsolen	ploché otopné těleso délka
2	400 - 1200
3	1400 - 1600
4	1800 - 2000

- D:** Max. Tragfähigkeit je Standkonsole **F<sub>v,ρ</sub> = 1800 N** (VDI 6036)
- GB:** Max. load-bearing capacity per stand bracket **F<sub>v,ρ</sub> = 1800 N** (VDI 6036)
- CZ:** Max. nosnost jedné konzole **F<sub>v,ρ</sub> = 1800 N** (VDI 6036)

**A = 520 mm**  
 X = min. 100 mm / max. 270 mm  
 Y = max. 1200 mm

**VDI 6036 AK 3, X = max. 150 mm**

